

Organizačný poriadok, Kapitola č. 15

ROVNOŠATA

verzia	06
dátum platnosti	8.2.2023
dátum účinnosti	22.2.2023
schválil	Náčelníctvo SLSK
autor/predkladateľ	Náčelníctvo SLSK

Poslaním skautingu je prispieť k plnému rozvoju mladého človeka.

Rozvíjame jeho vedomosti, schopnosti a postoje v telesnej, intelektuálnej, citovej, sociálnej, duchovnej a charakterovej oblasti.

Slovenský skauting je členom svetových organizácií WOSM a WAGGGS.



História predošlých verzií			
číslo verzie	účinnosť od	účinnosť do	autor
01	20.04.2018	23.12.2019	
02	24.12.2019	04.10.2020	Rovnošatová komisia
03	05.10.2020	25.04.2021	Rovnošatová komisia
04	26.04.2021	13.03.2022	Rovnošatová komisia
05	14.03.2022	21.2.2023	Náčelníctvo SLSK
06	22.2.2023		

Zoznam príloh		
číslo	názov prílohy	počet strán
Príloha č. 01	Používanie rovnošaty	3
Príloha č. 02	Grafická príloha	21

PREAMBULA

Náčelníctvo SLSK (ďalej len „N-SLSK“) v súlade so stanovami Slovenského skautingu schválenými na XVIII. sneme v Prievidzi dňa 10.10.2020 vydáva Organizačný poriadok, Kapitola č. 15 – Rovnošata (ďalej len „OP“):

ÚVODNÉ USTANOVENIA

I. Účel vydania OP

1. Cieľom vydania tejto kapitoly OP je ucelene predstaviť vzhľad a súčasti rovnošaty a pravidlá jej nosenia pre jednotlivé vekové skupiny Slovenského skautingu (ďalej len SLSK).

VŠEOBECNÉ A OSOBITNÉ USTANOVENIA

II. Základné pravidlá nosenia rovnošaty

1. Pri používaní rovnošaty členmi SLSK je vyžadované dodržiavanie tejto kapitoly OP.
2. Zmyslom nosenia rovnošaty je:
 - a. vyjadrenie rovnosti všetkých členov SLSK bez ohľadu na ich pôvod, pohlavie, národnosť, rasu, náboženstvo alebo sociálne postavenie,
 - b. vyjadrenie spolupatričnosti všetkých skautov a skautiek,
 - c. dôstojné reprezentovanie skautingu na verejnosti.
3. Každý člen SLSK má právo nosiť rovnošatu.
4. Rovnošatu podľa tejto kapitoly OP by mali členovia SLSK používať najmä:
 - a. na domácich i zahraničných podujatiach, kde reprezentujú SLSK,
 - b. v médiách a pri verejných vystúpeniach, kde reprezentujú SLSK,
 - c. na zasadnutí národných orgánov SLSK.
5. Rovnošatu ani žiadnu z jej súčastí, ktorá by identifikovala príslušnosť k organizácii, nesmie člen používať:
 - a. pri politických zhromaždeniach,
 - b. v situáciách a na miestach, kde by mohla byť poškodená vážnosť a dobré meno SLSK,
 - c. ďalšie podrobnosti upravuje Interná smernica Zapájanie sa nižších organizačných zložiek a jednotlivcov SLSK do iniciatív na národnej a regionálnej úrovni.
6. Pri nosení skautskej rovnošaty sa od členov SLSK vyžaduje brať ohľad na všeobecné pravidlá etikety a skautské princípy. Rovnošata sa nesmie nosiť s iným nevhodným oblečením, obuvou či skautingu cudzími symbolmi.
7. Podrobnosti používania rovnošaty upravuje Príloha č. 01.
8. Vzor rovnošaty je majetkom SLSK. Táto kapitola OP je záväzná pre výrobcov i predajcov dňom zverejnenia tejto kapitoly OP, resp. jej novelizácie.
9. Výrobky farbou, strihom a vyhotovením zodpovedajúce tejto kapitole OP môžu byť pri predaji označené logom “Oficiálna súčasť skautskej rovnošaty”:
 - a. O právo používať logo “Oficiálna súčasť skautskej rovnošaty” môže požiadať každý výrobca, alebo distribútor súčastí rovnošaty. Pokiaľ súčasti rovnošaty vyhovujú tejto kapitole OP, štatutár SLSK môže na základe odporúčania Rovnošatovej komisie žiadateľovi o používanie loga súhlas s používaním vydať,
 - b. Súhlas sa vydáva na dobu určitú, alebo pokým sú splnené podmienky podľa tejto kapitoly OP,

- c. grafické prevedenie tohto loga je uvedené v Prílohe č. 02.
10. Za zabezpečenie dostupnosti súčastí rovnošaty podľa tejto kapitoly OP je zodpovedný Štatutár SLSK. Táto povinnosť sa nevzťahuje na ustanovenia článku III, odsek 14 c.

III. Vzhľad a súčasti rovnošaty

1. Rozlišujeme:
 - a. Rovnošata: košeľa, šatka, turban (nosené súčasne).
 - b. Doplnkové súčasti rovnošaty: pokrývka hlavy, dlhé nohavice, krátke nohavice, sukňa, opasok.
2. Pokrývka hlavy:

V rámci jedného oddielu sa odporúča jednotná pokrývka hlavy.

 - a. baret - vlnený baret s podšívku, s okrajom obrúbeným kožou. Vpredu je umiestnený stredný (klobúkový) odznak, farba baretu je v rámci zboru/oddielu jednotná,
 - b. klobúk - zelený, plstený klobúk s rovnou, tuhou strechou, stisnutý do 4 strán tak, aby hrana bola vpredu. Okolo klobúka je hnedý remeň 2 cm široký, so sponou (prackou) na ľavej strane, voľný koniec remeňa je vzadu. Vpredu nad remeňom je stredný (klobúkový) odznak. Okrem toho je klobúk opatrený šnúrkou.
3. Košeľa:
 - a. farba: pieskovo svetlá, podľa definície v Prílohe č. 02.
 - b. strih: podľa vzoru v Prílohe č. 02:
 - i. vrecká: rovné bez záhybov, vrecká pri pánskej variante so skosenými rohmi, pri dámskej variante s oblúkmi,
 - ii. golier: klasický, bez gombíkov,
 - iii. gombíky: umelohmotné tmavohnedé alebo tmavozelené,
 - iv. náplecníky: na pleciach sú náplecníky siahajúce od ramenného švu po cca 3-4 cm od goliera, pripnuté ku košeli gombíkom; prípustné sú aj košele bez náplecníkov.
 - c. nosenie - upravuje Príloha č. 01.
4. Šatka:
 - a. bavlnená, rovnoramenného pravouhlého trojuholníkového tvaru,
 - b. prepona šatky vekovej kategórie je dlhá 110 cm, odvesna je dlhá 78 cm, prípadne je prípustný aj rozmer prepony 89 cm a odvesny 63 cm pre predškolákov, víťatá a včielky; prepona líderskej a vodcovskej šatky je dlhá 128 cm, odvesna je dlhá 91 cm,
 - c. v kombinácii s košeľou sa nosí zopnutá turbanom, na jej koncoch môže byť uviazaný Uzol dobrého skutku,
 - d. hnedá šatka s 1,5 cm širokým farebným lemom na oboch odvesnách, farba lemu označuje príslušnosť k vekovej kategórii podľa článok III., odsek 10 – 14,
 - e. šatky dosiahnutej hodnoty, podľa článku V., odseku 1 – 4,
 - f. národná šatka, podľa vzoru v Prílohe č. 02,
 - g. zborová šatka - vzor šatky si určuje samotný zbor, predkladá ho na konzultáciu Rovnošatovej komisii SLSK,
 - h. nosenie - upravuje Príloha č. 01.
5. Turban:
 - a. je vyrobený z kože, dreva, kovu, iného prírodného materiálu alebo iného vhodného materiálu,
 - b. používa sa na zopnutie skautskej šatky.
6. Dlhé nohavice:
 - a. odporúčané farby: tmavozelená, hnedá, modrá, sivá, čierna,

- b. materiál: bavlna, alebo zmesové látky s vysokým obsahom bavlny,
 - c. strih: klasické nohavice s rovným strihom a stredným pásom opatreným pútkami na opasok, na spodku zakončené voľne prehnutím s dĺžkou zakrývajúcou okraj obuvi,
 - d. popis nevyhovujúcich variánt v Prílohe č. 01.
7. Krátke nohavice:
- a. odporúčané farby: tmavozelená, hnedá, modrá, sivá, čierna,
 - b. materiál: bavlna, alebo zmesové látky s vysokým obsahom bavlny,
 - c. strih: klasické nohavice končiace okolo kolien, s rovným strihom a stredným pásom opatreným pútkami na opasok,
 - d. popis nevyhovujúcich variánt v Prílohe č. 01.
8. Sukňa:
- a. odporúčané farby: tmavozelená, hnedá, modrá, sivá, čierna,
 - b. materiál: bavlna, alebo zmesové látky s vysokým obsahom bavlny, prípadne s vyšším podielom elastických vlákien,
 - c. strih: rovný, tvaru A, puzdrový; neriasená,
 - d. dĺžka: po kolená, s toleranciou - 5 cm a + 10 cm
9. Opasok:
- a. materiál: kožený prírodnej, hnedej a čiernej farby, prípustný je aj textilný opasok tmavozelenej a čiernej farby,
 - b. pracka podľa vzoru v Prílohe č. 02.
10. Rovnošata predškolákov:
- a. U predškolákov môže byť košeľa nahradená polokošeľou. V rámci oddielu sa odporúča farba polokošele rovnaká. Rozmiestnenie nášiviek na polokošeli je totožné ako pri skautskej košeli.
 - b. Šatka predškolákov je lemovaná 1,5 cm širokým lemom bledomodrej farby.
11. Rovnošata vlčat a včielok:
- a. U vlčat a včielok môže byť košeľa nahradená polokošeľou. V rámci oddielu sa odporúča farba polokošele rovnaká. Rozmiestnenie nášiviek na polokošeli je totožné ako pri skautskej košeli.
 - b. Šatka vlčat a včielok je lemovaná 1,5 cm širokým lemom žltej farby.
12. Rovnošata skautov a skautiek:
- a. Skauti a skautky nosia rovnošatu podľa článku III., odsek 1. až 9.
 - b. Šatka je lemovaná 1,5 cm širokým lemom zelenej farby.
13. Rovnošata rangerov a rangeriek:
- a. Rangeri a rangerky nosia rovnošatu podľa článku III., odsek 1. až 9.
 - b. Šatka je lemovaná 1,5 cm širokým lemom fialovej farby.
14. Rovnošata roverov a roveriek:
- a. Roveri a roverky nosia rovnošatu podľa článku III., odsek 1. až 9.
 - b. Šatka je lemovaná 1,5 cm širokým lemom červenej farby.
15. Rovnošata dospelých skautov a skautiek:
- a. Dospelí skauti a skautky nosia rovnošatu podľa článku III., odsek 1. až 9.
 - b. Šatka je lemovaná 1,5 cm širokým lemom modrej farby.
 - c. Ako reprezentatívne rovnošaty môžu byť používané aj slávnostné rovnošaty platné podľa skorších kapitol OP.

IV. Odznaky, nášivky, označenia

- 1. Nosenie odznakov, nášiviek a označení na skautskej košeli a polokošeli je bližšie definované v Prílohe č. 02.
- 2. Sľubový odznak je označením, že ten, kto ho nosí, má zložený sľub podľa Stanov SLSK. Sľubový

odznak majú právo nosiť všetci skauti, ktorí zložili sľub SLSK, platný v čase jeho zloženia.

- a. sľubový odznak víčat:
 - i. hlava vlka v oválnom ohraničení,
 - ii. 42 mm vysoký výlisok v mosadznom prevedení, s malými dierkami na prišitie alebo rovnako veľká alternatíva nášivky znaku víčat,
 - iii. nosí sa 2 cm nad stredom ľavého vrecka košele.
 - b. sľubový odznak včielok:
 - i. nášivka žltá včela veľká 40 mm na modrom podklade šesťuholníkového tvaru,
 - ii. nosí sa 2 cm nad stredom ľavého vrecka košele.
 - c. skautský sľubový odznak je totožný pre vekové kategórie skautov a skautiek, rangerov a rangeriek, roverov a roveriek, dospelých skautov a skautiek.
 - i. je to 40 mm vysoký kovový výlisok slovenskej skautskej ľalie vo farbe patinovaného striebra,
 - ii. dierka pre upevnenie je umiestnená 40 mm nad stredom ľavého vrecka skautskej košele,
 - iii. odznak je podložený modrým trojlístkom,
 - iv. sľubové odznaky podľa skorších kapitol OP sú prípustné.
3. Stredný odznak sa používa ako odznak na klobúk a baret
- a. 25 mm vysoký kovový výlisok slovenskej skautskej ľalie,
 - b. materiál a farba sú zhodné so skautským sľubovým odznakom.
4. Nášivka Slovak republic:
- a. vyjadruje štátnu príslušnosť,
 - b. na obdĺžniku 20 x 100 mm, na čiernom podklade vyšíta slovenská vlajka a biely nápis SLOVAK REPUBLIC,
 - c. nosí sa tesne nad pravým vreckom skautskej košele zarovnaná na stred.
5. Nášivka WOSM:
- a. vyjadruje príslušnosť ku svetovej skautskej organizácii,
 - b. na kruhovom fialovom podklade je vyšíta biela ľalia, v ktorej sa nachádzajú dve hviezdy. Ľalia je obkolesená kruhom tvoreným bielym lanom, naspodu zviazaným ambulančným uzlom,
 - c. u skautov sa nosí v strede ľavého vrecka skautskej košele,
 - d. u skautiek sa nosí na ľavom vrecku skautskej košele, s medzerou 5 mm od medzinárodnej nášivky WAGGGS, bližšie k zapínaniu košele, v strede.
6. Nášivka WAGGGS:
- a. vyjadruje príslušnosť ku svetovej skautskej organizácii,
 - b. na kruhovom modrom podklade je vyšíty žltý trojlístok a dve hviezdy, strelka kompasu a plameň, trojlístok je obkolesený žltým kruhom,
 - c. u skautiek sa nosí na ľavom vrecku skautskej košele, s medzerou 5 mm od medzinárodnej nášivky WOSM, bližšie k rukávu košele, v strede, samostatne sa nenosí.
7. Odznaky lipových lístkov:
- a. razené z plechu v troch farebných prevedeniach, veľkosti 12 mm, s plastickým vyobrazením lipového listu so stopkou,
 - b. nosia sa umiestnené na chlopni ľavého vrecka skautskej košele orientované stopkou dole v priestore medzi gombíkom a horným švom začínajúc z pravej strany (od zapínania smerom von),
 - c. lístky bronzovej farby sa nosia po jednom za každý ukončený rok od zloženia skautského sľubu,
 - d. po dovŕšení 5 rokov od sľubu sa nosí jeden lipový lístok striebornej farby,
 - e. po dovŕšení 10 rokov od sľubu sa nosí jeden lipový lístok zlatej farby,
 - f. po dovŕšení 25 rokov od sľubu sa nosí lipový lístok s vyrazeným číslom 25,

- g. rovnako sa nosia lipové lístky s okrúhlym číslom 30, 40, 50 a pod.,
 - h. lipové lístky je možné kombinovať tak, aby nimi vyjadrený súčet zodpovedal rokom od zloženia skautského sľubu.
8. Nášivka zboru:
- a. nosí sa na ľavom rukáve 20 mm pod horným švom,
 - b. informuje o názve zboru,
 - c. je kruhového tvaru a jej vonkajší rozmer je 80 mm,
 - d. grafické znázornenie nášivky si určuje samotne zbor, predkladá ho na konzultáciu Rovnošatovej komisii SLSK,
 - e. grafický vzor s odporúčanými rozmermi vnútorného rozloženia a možnou kombináciou použitých symbolov je súčasťou Prílohy č. 02.
9. Nášivka oddielu:
- a. nosí sa na ľavom rukáve 10 mm pod nášivkou zboru,
 - b. informuje o názve oddielu, príp. o sídle oddielu, ak je iné ako zbor,
 - c. používa biele písmená bezpätkového typu písma maximálne v dvoch riadkoch na čiernom podklade obdĺžnikového tvaru, maximálny rozmer nášivky je 25 x 80 mm.
10. Nášivka družiny, rady a komisie:
- a. je nášivka kruhového tvaru s priemerom 40 mm, na ktorej je znázornený symbol družiny, rady či komisie,
 - b. nosí sa 10 mm pod nášivkou oddielu - vpravo, na vnútornej strane rukáva,
 - c. v prípade umiestnenia nášivky družiny samostatne (bez nášivky funkčného označenia) je možné ju nosiť v strede rukáva,
 - d. nosí sa len jedna nášivka družiny, rady či komisie,
 - e. nášivka rady či komisie nahrádza nášivku družiny,
 - f. grafické zobrazenie nášiviek jednotlivých rád a komisií je súčasťou Prílohy č. 02.
11. Nášivka funkčného označenia:
- a. je nášivka kruhového tvaru s priemerom 40 mm s bielym lemom a v strede umiestneným bielym symbolom "véčiek",
 - b. nosí sa 10 mm pod nášivkou oddielu - vľavo, na vonkajšej strane rukáva, s medzerou 5 mm od nášivky družiny,
 - c. nosí sa len jedno funkčné označenie, spravidla aktuálne najvyššej vykonávanej funkcie,
 - d. v prípade umiestnenia nášivky funkčného označenia samostatne (bez nášivky družiny) je možné ju nosiť v strede rukáva,
 - e. označenie funkcií:
 - i. žltý podklad:
 - 1 V - zástupca radcu družiny
 - 2 V - radca družiny
 - 3 V - zástupca oddielového radcu
 - 4 V - oddielový radca
 - ii. zelený podklad:
 - 1 V - zástupca vodcu oddielu
 - 2 V - vodca oddielu
 - 3 V - zástupca vodcu zboru
 - 4 V - vodca zboru
 - iii. modrý podklad:
 - 1 V – člen oblastnej rady
 - 2 V – inštruktor oblasti
 - 3 V - zástupca vodcu oblasti
 - 4 V - vodca oblasti
 - iv. červený podklad:

- 1 V - člen revíznej a zmierovacej rady
- 2 V - člen náčelníctva
- 3 V - zástupca náčelníka
- 4 V - náčelník

12. Príležitostné skautské nášivky a odznaky:

- a. nosia sa nad pravým vreckom košeľa,
- b. počet a spôsob umiestnenia príležitostných nášiviek nie je určený, pričom však nesmú presahovať priestor nad pravým vreckom nad nášivkou Slovak republic, prípadne niektorej z úrovní vyznamenania 7 lalií, po 10 mm od horného švu ramena, ktorý ohraničuje tento priestor, nášivky nemôžu byť v priestore prekrytom golierom, grafické zobrazenie v Prílohe č. 02.

13. Insígnie vzdelávacích tímov:

- a. akreditované vzdelávacie tímy LRŠ a VLŠ na národnej úrovni majú možnosť používať a udeľovať vlastnú insígniu ich absolventom,
- b. formu a tvar insígnie schvaľuje Náčelníctvo SLSK na návrh Rovnošatovej komisie,
- c. špecifikácie insígnie vzdelávacieho tímu sú súčasťou Prílohy č. 01., pravidlá jej používania určí vzdelávací tím,
- d. v prípade nosenia viacerých insígnií tieto nemôžu v priestore na rovnošate navzájom kolidovať, tzn. navzájom do seba zasahovať, prekryvať sa či križovať,
- e. staršie insígnie vzdelávacích tímov sú povolené.

V. Označenie hodností

1. Radca:

- a. nosí šatku príslušnej vekovej kategórie,
- b. nosí na šatke príslušnej vekovej kategórie v pravouhlom cípe 20 mm od okrajov okrúhlu nášivku s priemerom 40 mm s vyšíťm zeleným smrekom na žltom podklade s vonkajším zeleným lemovaním.

2. Líder:

- a. nosí líderskú šatku fialovej farby,
- b. nosí na líderskej šatke v pravouhlom cípe 20 mm od okrajov okrúhlu nášivku s priemerom 40 mm, na ktorej je vyšíty oheň na tmavomodrom podklade, vonkajšie lemovanie je oranžové.

3. Vodca:

- a. nosí vodcovskú šatku sivej farby,
- b. nosí na vodcovskej šatke v pravouhlom cípe 20 mm od okrajov okrúhlu nášivku s priemerom 40 mm, na ktorej je vyšíty tíví na tmavomodrom podklade s vonkajším lemovaním zlatej farby.

4. Inštruktor:

- a. nosí inštruktorskú (gilwellskú) šatku svetlohnedoružovej farby s nášivkou tartanu rodu MacLaren našitú v pravouhlom cípe,
- b. nosí dve gilwellské drievka na koženej šnúrke (woodbadge),
- c. šatka je zopnutá koženým, dvojito pleteným turbanom (woggle).

VI. Ocenenia a vyznamenania

1. Súčasťou rovnošaty sú ocenenia a vyznamenania, ktoré je jej majiteľ oprávnený nosiť.

2. Vyznamenania:

- a. Vyznamenanie môže mať formu plastiky/ medaile, ktoré sú opatrené stuhou, prípadne

- kovového odznaku. Každému vyznamenanému prislúcha farebne zodpovedajúca stužka.
- b. Na rovnošate sa bežne nosí stužka (nie plastika/ medaila/ kovový odznak).
 - i. Stužky sa nosia tesne nad horným okrajom klopky ľavého náprsného vrecka. Umiestnené sú v rade, tesne vedľa seba. Zarovnávajú sa na stred gombíka náprsného vrecka.
 - ii. V jednom rade sú umiestnené najviac tri stužky.
 - iii. Poradie stužík od zapínania košele je nasledovné:
 - Strieborný vlk, Strieborný trojlístok
 - Služba skautingu
 - Skautský čin
 - Syrinx
 - Skautská vďačnosť
 - iv. Ak je skaut viacnásobne vyznamenaný rovnakým vyznamenaním, nosí len stužku (príp. medailu) najvyššieho stupňa.
 - v. Ďalšie vyznamenania (nap. štátne, vojenské a pod.) tvoria samostatnú spoločnú skupinu a nosia sa pred alebo za skautskými, prípadne tvoria samostatný rad v poradí podľa tried a stupňov a v poradí, v akom mu boli udelené alebo zapožičané. Nosí sa len stužka najvyššieho stupňa každého vyznamenania.
 - c. Vyznamenania sa nosia „in natura“ (v plnom prevedení) pri príležitosti ich slávnostného odovzdávania, prípadne pri obzvlášť významných príležitostiach. Plastika opatrená stuhou sa nosí okolo krku, položená na šatke. Medaila sa pripína na chlopňu ľavého vrecka rovnošaty tak, aby nezakrývala odznaky WOSM a WAGGGS.
3. Ocenenia:
- a. Ocenenie má formu nášivky.
 - i. v prípade „7 ľalí“ sa nášivka nosí našitá tesne nad nášivkou „Slovak republic“ v priestore príležitostných nášiviek.
 - ii. v prípade „Skaut roka“ sa nášivka nosí našitá v priestore príležitostných nášiviek.
4. Bližšia definícia vzhľadu a významu ocenení a vyznamenaní je popísaná v kap 10., OP „Štatút vyznamenaní a ocenení“.

VII. Programové nášivky a odznaky

1. Pravé vrecko košele
 - a. Stupne napredovania:
 - i. nosia sa v strede pravého vrecka,
 - ii. bližšie ich určujú publikácie o výchovných programoch vlícat, skautov, rangerov a roverov,
 - iii. na pravom vrecku sa nosia nášivky len jednej vekovej kategórie, spravidla najvyššie dosiahnuté,
 - iv. nášivky dosiahnutých stupňov napredovania sa môžu nosiť v priestore vyhradenom pre príležitostné skautské nášivky, v prípade, že ich nahradia stupne napredovania aktuálnej vekovej kategórie.
 - b. Najvyššie programové ocenenia:
 - i. majú tvar štítu rozmerov 60 x 63 mm,
 - ii. nosia sa v strede pravého vrecka, nahrádzajú nášivky stupňov napredovania,
 - iii. nášivky najvyšších programových ocenení sa môžu nosiť v priestore vyhradenom pre príležitostné skautské nášivky, v prípade, že ich nahradia stupne napredovania aktuálnej vekovej kategórie.
 - c. Medzinárodná cena vojvodu z Edinburghu (DofE).

- i. nosí sa pripnutá na klope pravého vrecka, bližšie k zapínaniu košeľe,
- ii. zlatý, strieborný, bronzový, červený alebo zelený odznak oválneho tvaru so symbolom DofE rozmerov 20 x 16 mm,
- iii. od zapínania košeľe sa pripína v poradí: zlatý, strieborný, bronzový, červený a zelený odznak DofE.

2. Právý rukáv košeľe

- a. Na pravý rukáv skautskej košeľe sa našívajú programové nášivky v poradí: výzvy, odborky a voľné programové moduly. Našívajú sa v priestore 20 mm od horného švu rukáva a minimálne 10 mm nad gombíkom rukáva. Vzďialenosť medzi jednotlivými radmi je 5 mm. Grafické znázornenie v Prílohe č. 02. Jednotlivé symboly programových nášiviek sú definované v publikáciách Programovej rady SLSK.
- b. Výzvy pre včielky a vlčatá:
 - i. majú oválny tvar rozmerov 52 x 35 mm, nášivka je orientovaná horizontálne,
 - ii. našívajú sa najviac dve výzvy vedľa seba s medzerou 5 mm medzi jednotlivými výzvami.
- c. Výzvy pre skautov, skautky, rangerov, rangerky, roverov a roverky:
 - i. majú oválny tvar rozmerov 34 x 46 mm, nášivka je orientovaná vertikálne,
 - ii. našívajú sa najviac tri výzvy vedľa seba s medzerou 5 mm medzi jednotlivými výzvami, prvá v rade sa našíva uprostred.
- d. Odborky pre vlčatá a včielky:
 - i. majú tvar rovnostranného trojuholníka so stranou 30 mm,
 - ii. nášivky je možné našívať do ľubovoľných tvarov a zoskupení (šesťuholník, diamant, riadok,...).
- e. Odborky pre skautov, skautky, rangerov, rangerky, roverov a roverky:
 - i. sú kruhového tvaru s priemerom 30 mm, v ktorých je vyšitý symbol odborky,
 - ii. našívajú sa najviac tri odborky vedľa seba, s medzerou 5 mm medzi jednotlivými odborkami, prvá v rade sa našíva uprostred.
- f. Voľné programové moduly:
 - i. sú maximálnych rozmerov 40 x 120 mm,
 - ii. našíva sa najviac jeden voľný programový modul v rade.

VIII. Rovnošata vodných skautov

1. Táto časť Organizačného poriadku definuje odlišnosti a špecifiká rovnošaty vodných skautov SLSK. Dopĺňa tak pravidlá nosenia, vzhľad a jednotlivé súčasti rovnošaty členov SLSK.
2. Pokrývka hlavy
 - a. Bonbónik vodných skautov
 - i. farba: biela;
 - ii. oddielový strih a farba sú povolené, v rámci jedného oddielu sa však odporúča jednotná pokrývka hlavy.
 - b. Kapitánska čiapka
 - i. farba: tmavomodrá s bielou strechou;
 - ii. odznak: štylizácia slovenskej skautskej ľalie s kotvou.
3. Košeľa vodných skautov:
 - a. farba: tmavomodrá;
 - b. strih: podľa vzorov v prílohe;
 - c. košeľa s krátkym rukávom je povolená.
4. Polokošeľa vodných skautov:
 - a. u predškolákov a vlčat a včielok môže byť košeľa nahradená polokošeľou;
 - b. farba: tmavomodrá.

5. Šatka vodných skautov:
 - a. farba: bledomodrá cíp šatky je určený pre umiestnenie nášiviek profesií.
6. Nohavice:
 - a. farba: tmavomodrá.
7. Sukňa
 - a. farba: tmavomodrá;
 - b. v rámci oddielu sa odporúča jednotný strih.
8. Opasok:
 - a. materiál: kožený prírodnej farby, prípustný je aj textilný opasok bielej farby.
9. Sľubové odznaky:
 - a. rovnaké podľa článku IV., odsek 2.
10. Nášivka zboru:
 - a. rovnaká podľa článku IV., odsek 8.
11. Nášivka oddielu:
 - a. rovnaká podľa článku IV., odsek 9;
 - b. je doplnená o nášivku informujúcu o farbách oddielovej vlajky. Má obdĺžnikový tvar s lemom s rozmermi 10 x 40 mm, pomerom farieb 1:2:1. Je umiestnená 10 mm pod nášivkou oddielu. Farby oddielov podliehajú schváleniu HKVS. Farby oddielových vlajok sú registrované v Internej smernici Vodných skautov - Register vlajok vodných skautov.
12. Nášivka družiny/posádky, rady a komisie:
 - a. rovnaká podľa článku IV., odsek 10.
13. Nášivka funkčného označenia:
 - a. umiestnená rovnako podľa článku IV., odsek 11;
 - b. je nášivka päťuholníkového tvaru so šírkou 40 mm s príslušným symbolom v cípe podľa popisu;
 - c. označenie funkcií:
 - i. žltý podklad, modré vyšitie
 - 1V a kotva – zástupca šestkára vodných víčat/háčik;
 - 2V a kormidlo – šestkár vodných víčat/zadák;
 - 3V a kormidlo s kotvou – zástupca lodivoda vodných víčat;
 - 4V a kormidlo s kotvou – lodivod vodných víčat;
 - ii. žltý podklad, biele vyšitie
 - 1V a kotva – zástupca radcu družiny/zástupca kormidelníka alebo člnár (člen posádky s funkciou);
 - 2V a kormidlo – radca družiny/kormidelník;
 - 3V a kormidlo s kotvou – zástupca oddielového radcu/zástupca lodivoda;
 - 4V a kormidlo s kotvou – oddielový radca/lodivod;
 - iii. zelený podklad, biele vyšitie
 - 1V a dve skrížené kotvy – zástupca vodcu oddielu/palubný dôstojník;
 - 2V a dve skrížené kotvy – vodca oddielu/kapitán oddielu;
 - 3V a dve skrížené kotvy – zástupca vodcu zboru/prístavný prístavu;
 - 4V a dve skrížené kotvy – vodca zboru/kapitán prístavu;
 - iv. červený podklad, biele vyšitie
 - 1V a nápis HKVS – Dôstojník HKVS / Oblastný komodor;
 - 2V a nápis HKVS – Kapitán HKVS;
 - 3V a nápis HKVS – Prístavný HKVS;
 - 4V a nápis HKVS – Hlavný kapitán vodných skautov.
14. Nášivka voľného programového modulu – vodnoskautské profesie
 - a. majú tvar kosoštvorca s uhlopriečkou 40 mm

- b. Nosia sa na šatke vodných skautov v pravouhlom cípe 20 mm od okrajov maximálne 4 nášivky alebo na pravom rukáve rovnošaty, v priestore vyhradenom pre voľné programové moduly, grafické zobrazenie v Prílohe č. 02.
15. Označenie hodností u vodných skautov
- a. ozdobná šnúrka
 - i. Nosí sa upevnená o ľavú výložku vodáckej skautskej koše. Má farbu v závislosti od príslušnej hierarchickej úrovne vodáckeho vzdelania:
 - hodnosť kormidelníka - tmavomodrá ozdobná šnúrka;
 - hodnosť dôstojník - červená ozdobná šnúrka;
 - hodnosť kapitán - biela ozdobná šnúrka.
 - b. bocmanská píšťalka
 - i. absolventi Kapitánskej lesnej školy a Dôstojníckeho kurzu. Nosí sa v ľavom vrecku skautskej vodáckej koše upnutá ozdobnou šnúrkou.

IX. Rovnošatová komisia

1. Za zbieranie podnetov, propagáciu správneho nosenia rovnošaty a korekciu tohto OP je zodpovedná Rovnošatová komisia.
2. Zloženie Rovnošatovej komisie a jej úlohy sú v 3. kapitole OP.

ZÁVEREČNÉ A ZRUŠOVACIE USTANOVENIA

1. Táto kapitola Organizačného poriadku je záväzná pre všetkých členov SLSK.
2. Dátumom účinnosti tejto kapitoly Organizačného poriadku sa ruší predošlá 15. kapitola Organizačného poriadku SLSK – Rovnošata.

Príloha č. 01: Používanie rovnošaty**INFORMÁCIE O NOSENÍ SKAUTSKEJ ROVNOŠATY**

Nasledovné textové vysvetlenie slúži na zjednodušenie výkladu Organizačného poriadku, Kapitoly č. 15 – Rovnošata a súčasne ako návod na zostavenie a používanie skautskej rovnošaty pri rôznych príležitostiach. Sú príležitosti a situácie, kedy je vhodné Kapitulu č. 15 a rovnako aj bežné spoločenské zvyklosti dodržiavať dôsledne. Sú nimi hlavne situácie, pri ktorých reprezentujeme Slovenský skauting alebo si to vyžaduje spoločenská úroveň podujatia, prípadne vážnosť a postavenie zúčastnených.

Všeobecné informácie

- Rovnošata by mala byť čistá a pokiaľ možno nepokrčená.
- Na košeli môžu byť našité len nášivky a umiestnené odznaky, ktoré má jej nositeľ právo nosiť.
- V prípade, že nevlastníme všetky súčasti rovnošaty, tak je potrebné voliť také náhrady, ktoré neznižujú jej vážnosť a estetický dojem.

Formálne príležitosti

Pri príležitostiach, kedy si to situácia a prostredie vyžaduje, hlavne keď reprezentujeme Slovenský skauting (kontakt s predstaviteľmi štátnej správy a samosprávy, odovzdávanie Betlehemskeho svetla, mediálne výstupy, ...), počas obradov a rituálov (sľub, nástup, sv.omša, ...) a na spoločenských a slávnostných príležitostiach (svadba, pohreb, oslavy výročí, Skautský snem, ...) a na skautských akciách, na ktorých to organizátor vyžaduje je vhodné túto kapitolu OP a rovnako aj bežné spoločenské zvyklosti dodržiavať dôsledne.

Košela

- Košela je zapravená v nohaviciach alebo sukni.
- Pokiaľ má nositeľ na košeli vyhrnuté rukávy a má pod ňou spodnú vrstvu s dlhými rukávami, mali by byť vyhrnuté aj tie.

Šatka

- Každý člen nosí šatku vo farbách vekovej kategórie, ku ktorej náleží, alebo hodnosti, ktorej je držiteľom.
- Šatka je pod krkom zopnutá turbanom, alebo inou vhodnou sponou.
- Šatka sa nosí na golieri.
- Národná šatka sa používa výlučne v zahraničí a pri účasti na podujatiach s medzinárodnou účasťou.
- Zborová šatka sa nosí na akciách zboru, alebo v prípadoch, keď ako skupina reprezentujeme zbor na oblastnej, alebo národnej akcii.
- Príležitostná šatka sa nosí počas podujatia, pri príležitosti ktorého bola vytvorená. Po jeho skončení sa s rovnošatou už nepoužíva.

Obuv

- Používa sa obuv s uzatvorenou špičkou.
- Športová obuv výrazných farieb je nevhodná.
- Obuv by mala byť čistá.
- Na významné spoločenské podujatia je pre dámy vhodná spoločenská obuv tmavej farby (tzv. lodičky, balerínky, poltopánky...) a pre pánov kožená, šnurovací obuv tmavej farby. Treková obuv je nevhodná.

Neformálne príležitosti

Pri neformálnych príležitostiach (výpravy, aktivity, bežná oddielová činnosť, účasť na kurzoch, akciách a táboroch), teda všade, kde oproti reprezentatívnej úlohe je v popredí praktickosť, môže byť rovnošata používaná voľnejším spôsobom. Jediné, na čo je potrebné naďalej brať ohľad je, že aj v

takýchto prípadoch sme identifikovateľní ako členovia Slovenského skautingu a tak je potrebné sa nielen správať, ale aj obliekať s ohľadom na túto skutočnosť a vyvarovať sa vyložene nevhodným doplnkom.

- Košeľa môže byť nezapravená, polorozopnutá, alebo v odôvodnených prípadoch rozopnutá. Pri vyhrnutých rukávoch nevadí, ak zostanú rukávy spodnej vrstvy oblečenia spustené.
- Nohavice môžu byť športové, trekové, prípadne jeansy. Je treba sa vyhnúť farbám výrazne kontrastným s farbou určenou touto kapitolou OP. Nevhodné sú mnohofarebné textílie.
- Na nohách môže byť obuv športová, treková, prípadne sandále.

Definovanie vhodnosti krátkych a dlhých nohavíc

Strih dlhých nohavíc

- Klasické nohavice s rovným strihom a stredným pásom opatreným pútkami na opasok, na spodku zakončené voľne prehnutím s dĺžkou zakrývajúcou okraj obuvi.

Strih krátkych nohavíc

- Klasické nohavice končiace okolo kolien, s rovným strihom a stredným pásom opatreným pútkami na opasok.

Odporúčané farby dlhých a krátkych nohavíc sú tmavozelená, hnedá, modrá, sivá, čierna, ušité z bavlneného materiálu alebo zmesovej látky s vysokým obsahom bavlny. Za nevyhovujúce farebné prevedenie nohavíc v kombinácii so skautskou košeľou možno označiť celú skupinu rôznych vzorov maskáčov, kapsáčov, legín, rovnako nohavíc výrazných a výrazne saturovaných farieb. Nevhodné sú takisto znečistené, roztrhané či iným spôsobom poškodené nohavice. Medzi nevhodné varianty pri krátkom strihu patria aj bermudy či plavky kraťasového strihu.

ŠPECIFIKÁCIE INSÍGNIÍ VZDELÁVACÍCH TÍMOV

Vodcovské lesné školy

Kapitánska lesná škola

- Insígniou Kapitánskej lesnej školy je biela šnúrika viazaná reťazovým uzlom, ktorá sa viaže na ľavé rameno a končí v ľavom vrecku, na konci býva priviazaná Botsmanská píšťalka, ktorá je schovaná vo vrecku (pozn.: Botsmanská píšťalka sa na KLŠ odovzdáva iba tým, ktorý neboli na DK a teda nezískali ju na nižšej úrovni vzdelávania).

VLŠ Planéta

- Insígniou vodcovskej lesnej školy Planéta je píšťalka s planétkou.
- Píšťalka je schovaná v pravom vrecku, pripravená na použitie, a planétka visí z vrečka bližšie k zapínaniu košele.

VLŠ Safari

- Insígniou účastníka lesnej školy Safari je turban znázorňujúci jedno zo štyroch zvierat.
- Turban sa nosí na vodcovskej šatke, prípadne na šatke prislúchajúcej vekovej kategórie.

VLŠ SELŠ

- Insígniou absolventa Slovenskej ekumenickej lesnej školy (SELŠ) je modrá spletaná šnúra s priemerom 6-7 mm v tmavomodrom odtieni (navy/royal blue).
- Spôsob nosenia šnúry zodpovedá spôsobu nosenia šerpy (krížom cez hrudník nositeľa). Smer nosenia (z prava do ľava alebo z ľava do prava) je ponechaný na voľbe nositeľa. Iné spôsoby nosenia šnúry by nemali odporovať vnútornej symbolike šnúry.
- S vnútornou symbolikou sú oboznámení všetci absolventi SELŠ po skončení hlavnej časti vzdelávania.
- Výhradné právo na udeľovanie tejto insígnie má Realizačný tím SELŠ a jej vodca.

Lídorské rangerské školy

LRŠ Equilibrium

- Insígnia LRŠ Equilibrium pozostáva z dvoch častí:
 1. Dve kovové, strieborné, päťcípe hviezdičky. Pripínajú sa do rohov goliera skautskej košele.
 2. Kožená pletená šnúrika – „bolo“, na koncoch má strieborné kovové ukončenia, zopnutá striebornou kovovou sponou, na ktorej je zjednodušený znak LRŠ Equilibrium. Bolo sa nosí zavesené na krku.
- Spolu tieto prvky na skautskej košeli vytvárajú symbol LRŠ Equilibrium.
- S insígniou iného kurzu vyššieho stupňa vzdelávania je stále dovolené nosiť hviezdičky LRŠ Equilibrium.
- Insignia LRŠ Equilibrium sa udeľuje jej absolventom na poslednej časti. O prípadných výnimkách v tomto pravidle rozhoduje aktuálny tím LRŠ Equilibrium.

LRŠ Stromorast

- Insígniou LRŠ Stromorast je oválna nášivka 2x4cm jedného zo 4 živlov (zem, oheň voda vzduch).
- Nášivka sa nosí v priestore príležitostných nášiviek.

Príloha č. 02: Grafická príloha

GRAFICKÉ PREVEDENIE LOGA
OFICIÁLNA SKAUTSKÁ ROVNOŠATA



Grafické prevedenie označenia
Oficiálna skautská rovnošata



Ukážka aplikácie loga
na štítku skautskej košeľe

SKAUTSKÁ KOŠEĽA



farba: pieskovo svetlá







vrecká: rovné bez záhybov, vrecká pri pánskej variante so skosenými rohmi, pri dámskej variante s oblúkmi

golier: klasický, bez gombíkov

gombíky: umelohmotné tmavohnedé alebo tmavozelené


náplecníky: na pleciah sú náplecníky siahajúce od ramenného švu po cca 3-4 cm od goliera, pripnuté ku košeli gombíkom; prípustné sú aj košele bez náplecníkov

SKAUTSKÉ ŠATKY VEKOVÝCH KATEGÓRIÍ





Prepona šatky je dlhá 110 cm, odvesny sú dlhé 78 cm.
Označenie vekových kategórií: Predškoláci, Včielky a víčatá, Skautky a skauti,
Rangeri a rangerky, Roveri a roverky, Dospelé skautky a skauti


ŠATKA PRE PREDŠKOLÁKOV, VLČATÁ A VČIELKY



Klasický rozmer (prepona 110cm, odvesny 78cm)




Menší rozmer (prepona 89cm, odvesny 63cm)





Porovnanie veľkostí

NÁRODNÁ SKAUTSKÁ ŠATKA



Prepona šatky je dlhá 110 cm, odvesny sú dlhé 78 cm,
v cípe vyšitý Kriváň a nápis „Slovakia“

ŠATKY HODNOSTÍ




Prepona šatky je dlhá 128 cm, odvesny sú dlhé 91 cm.

Líder nosí líderskú šatku fialovej farby. Na líderskej šatke sa nosí v pravouhlom cípe 20 mm od okrajov okrúhlu nášivku s priemerom 40 mm, na ktorej je vyšitý oheň na tmavomodrom podklade, vonkajšie lemovanie je oranžové.

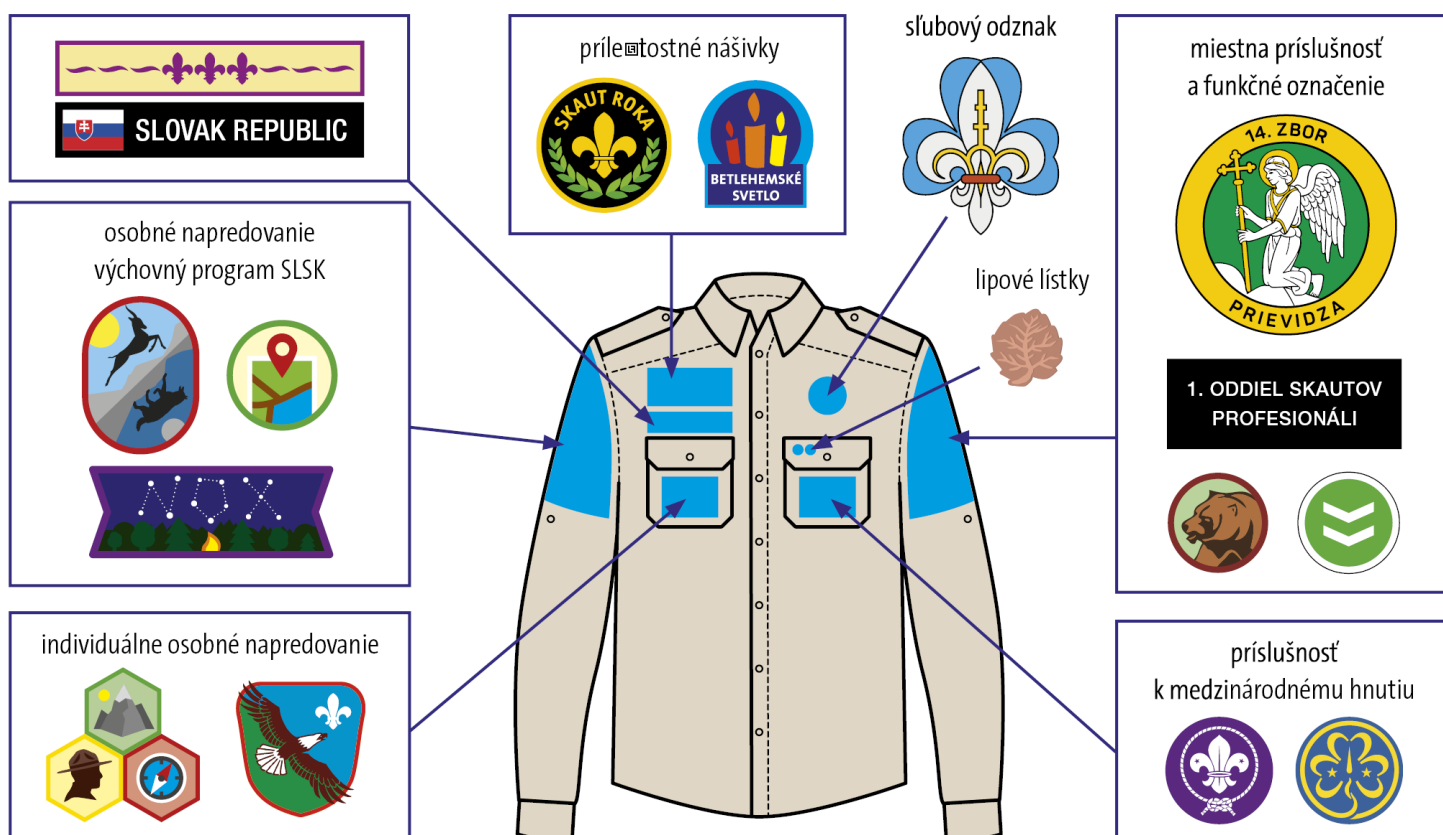
Vodca nosí vodcovskú šatku sivej farby. Na vodcovskej šatke sa nosí v pravouhlom cípe 20 mm od okrajov okrúhlu nášivku s priemerom 40 mm, na ktorej je vyšité típí na tmavomodrom podklade s vonkajším lemovaním zlatej farby.

SKAUTSKÝ OPASOK



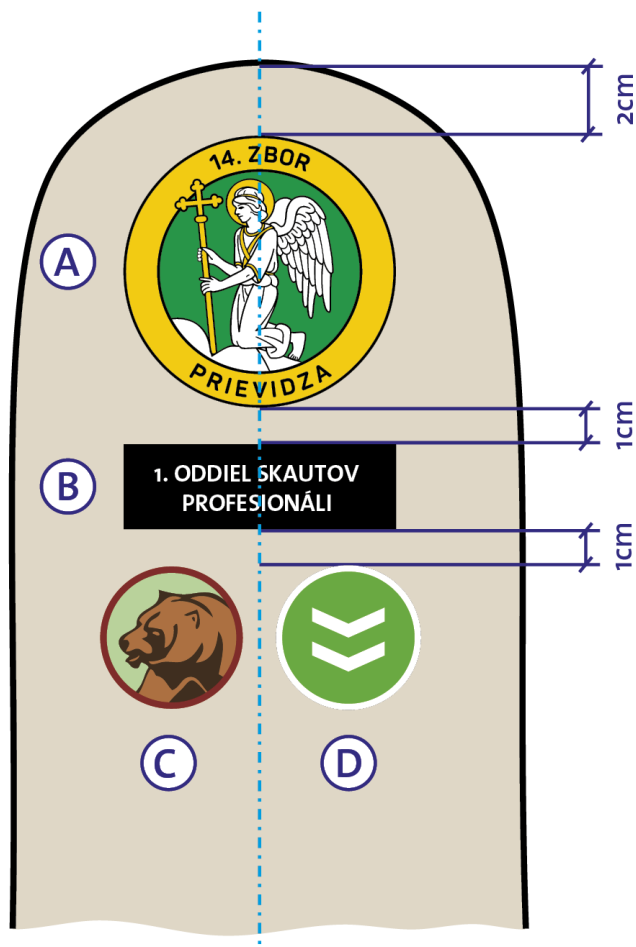
Nákres spony so spôsobom uchytenie spony
pre textilnú variantu skautského opasku

NOSENIE ODZNAKOV, NÁŠIVIEK A OZNAČENÍ NA SKAUTSKEJ KOŠELI

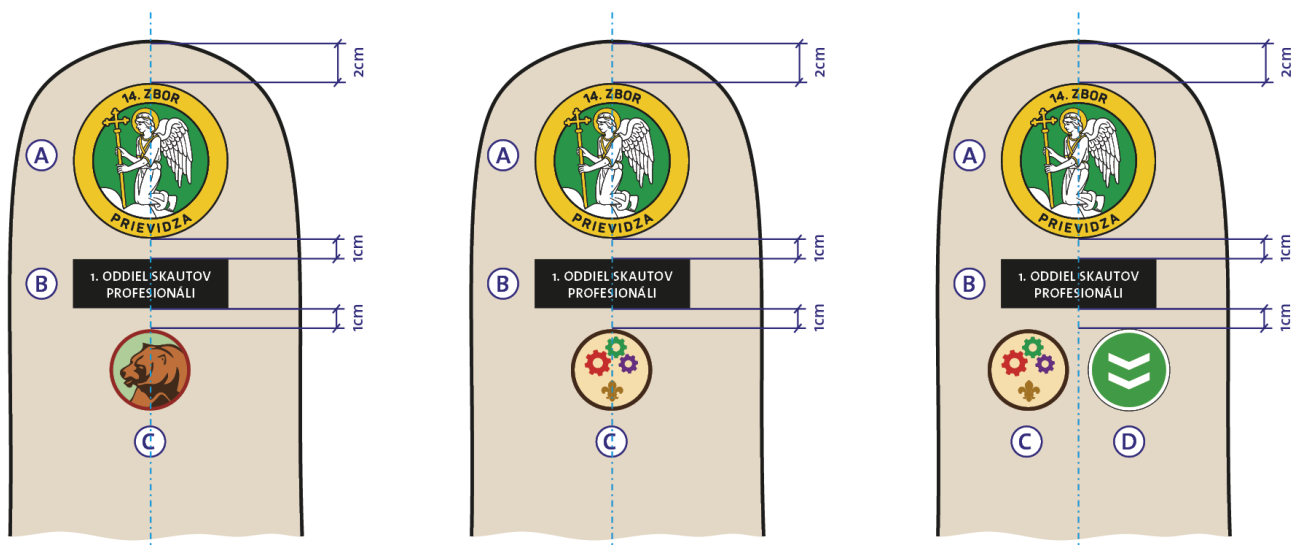


Základné rozmiestnenie sektorov pre umiestnenie odznakov, nášiviek a označení na skautskej košeli

ĽAVÝ RUKÁV SKAUTSKEJ KOŠELE

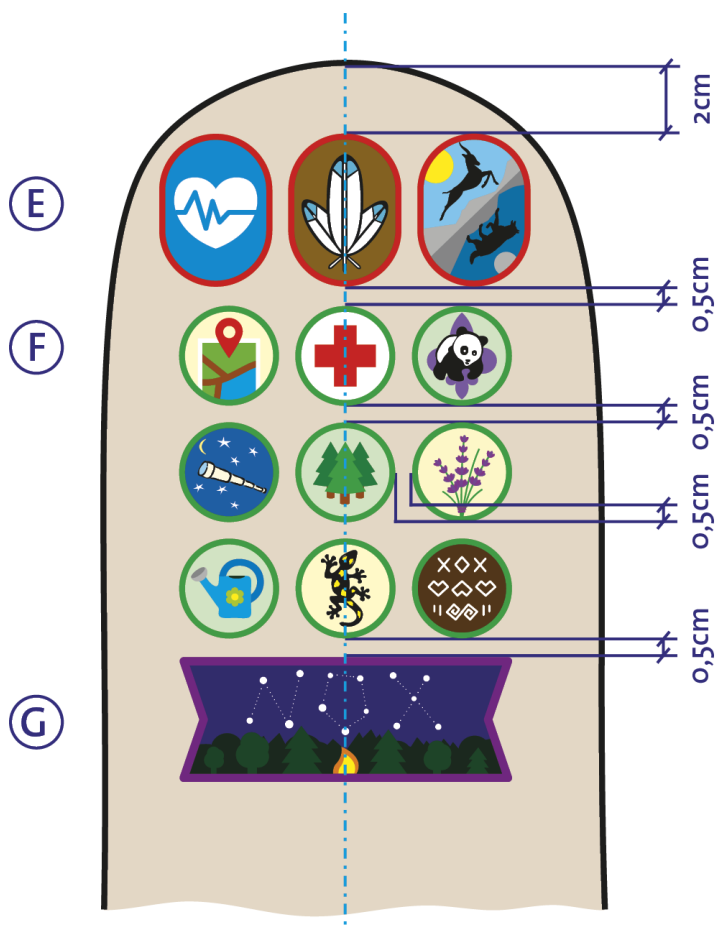


A - nášivka zboru, B - nášivka oddielu, C - nášivka družiny, rady a komisie,
D - nášivka funkčného označenia

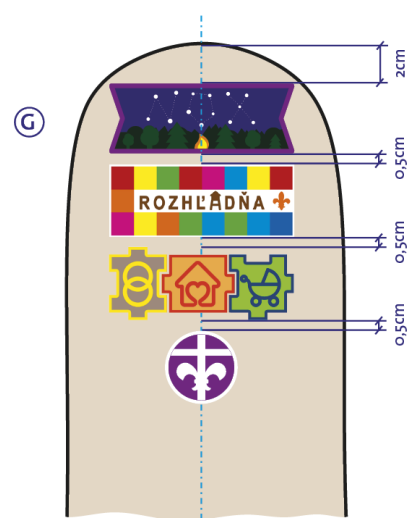
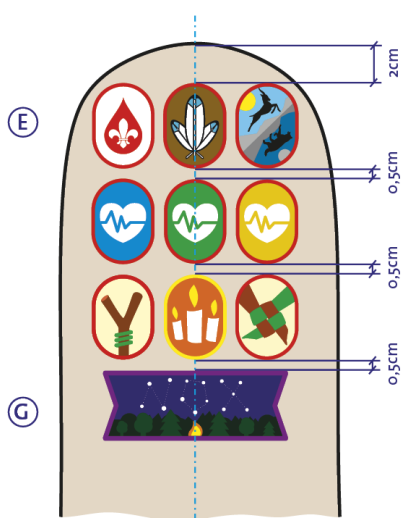
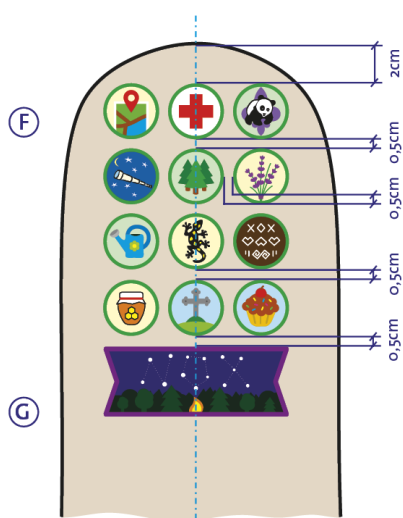


Alternatívy pre umiestnenie nášiviek

PRAVÝ RUKÁV SKAUTSKEJ KOŠELE

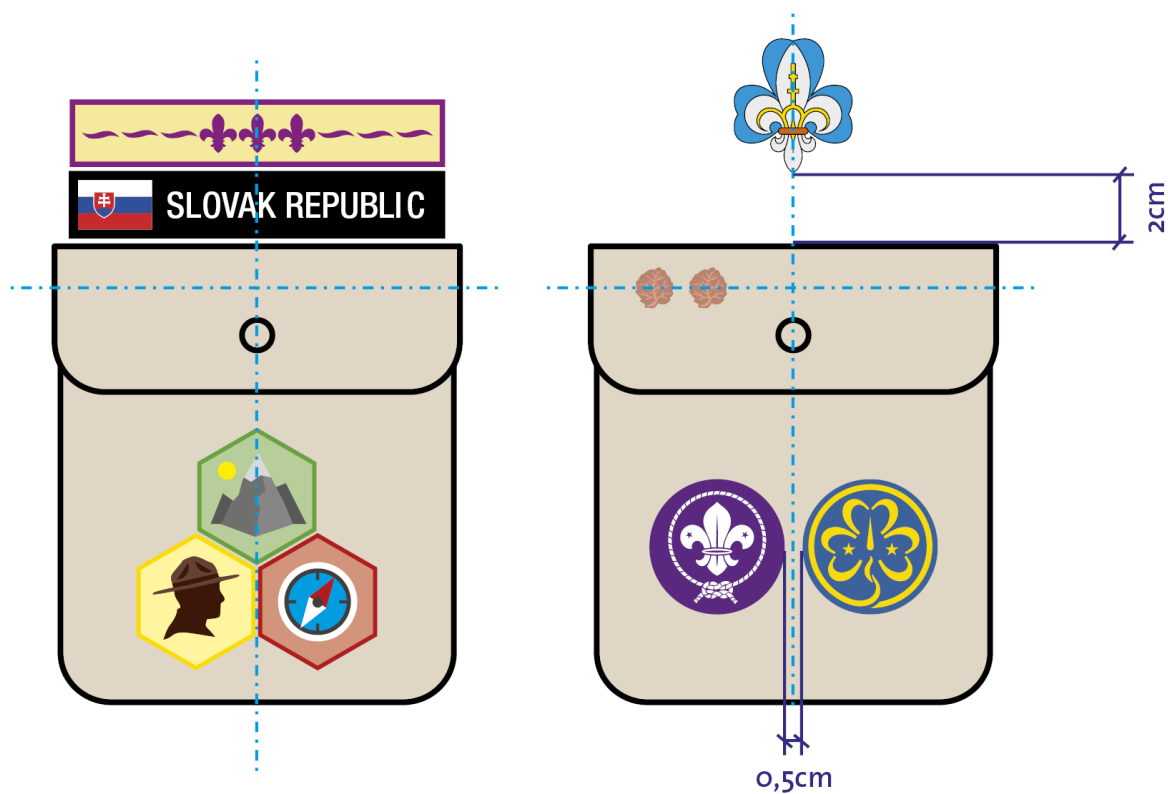


E - programové výzvy, F - programové odborky, G - voľné programové moduly

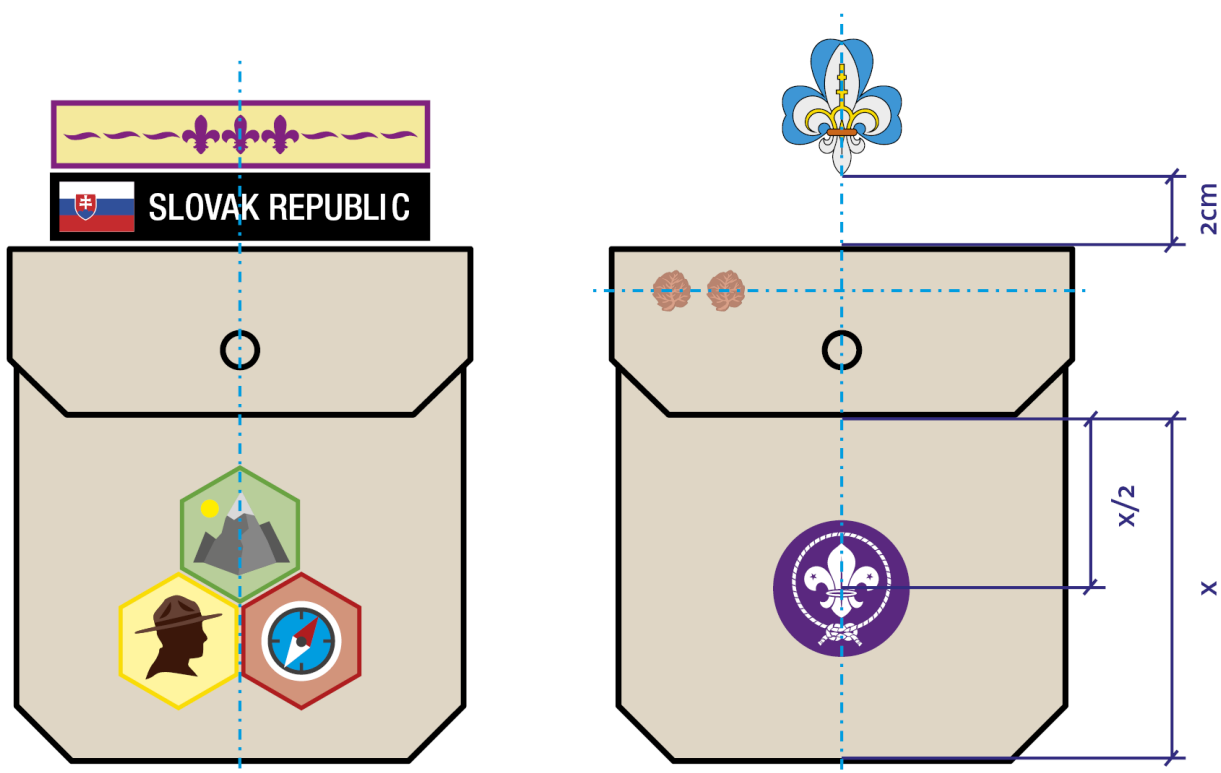


Alternatívy pre umiestnenie nášiviek

PRAVÉ A ĽAVÉ VRECKO SKAUTSKEJ KOŠELE

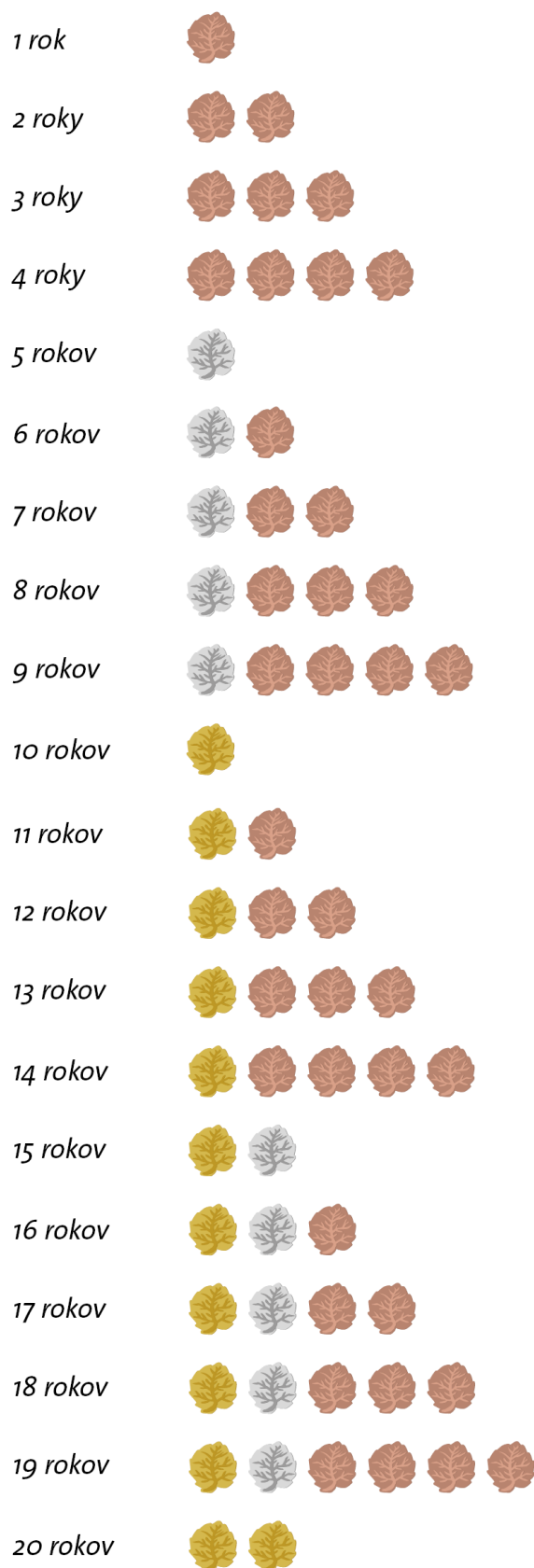


Vrecká na dámskom strihu skautskej košele

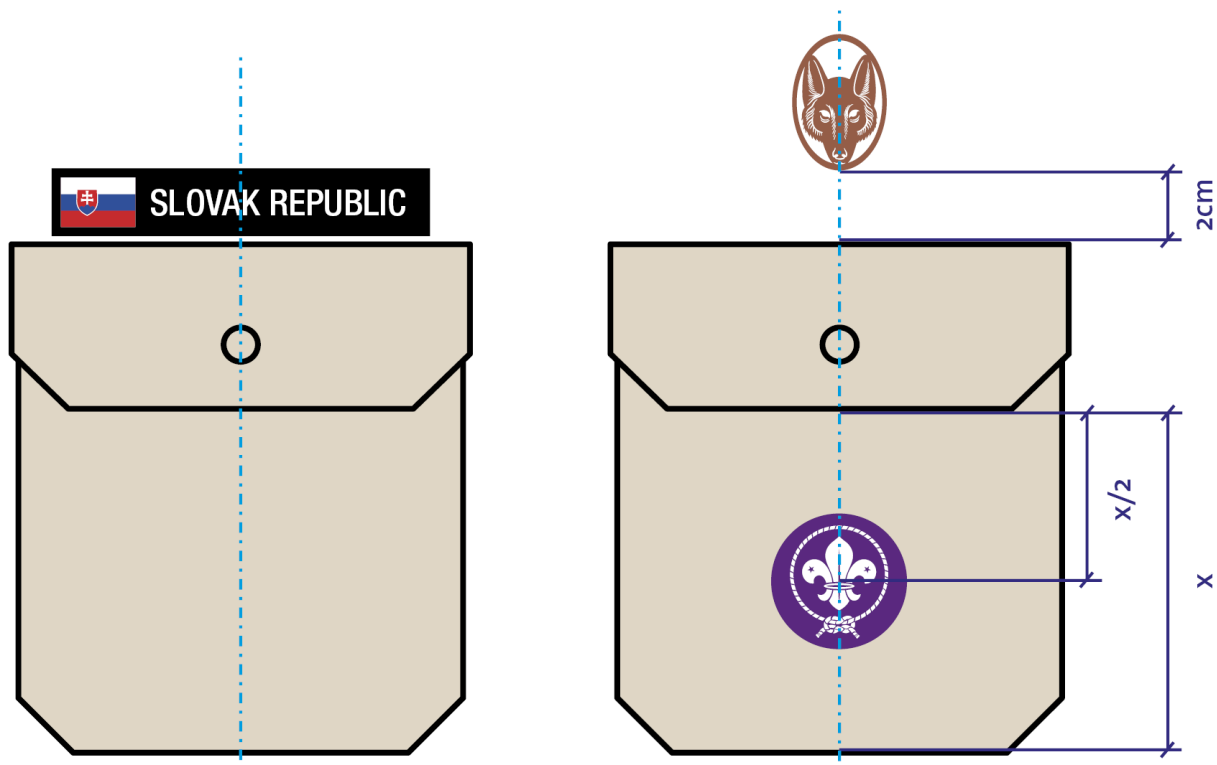


Vrecká na pánskom strihu skautskej košele

LIPOVÉ LÍSTKY

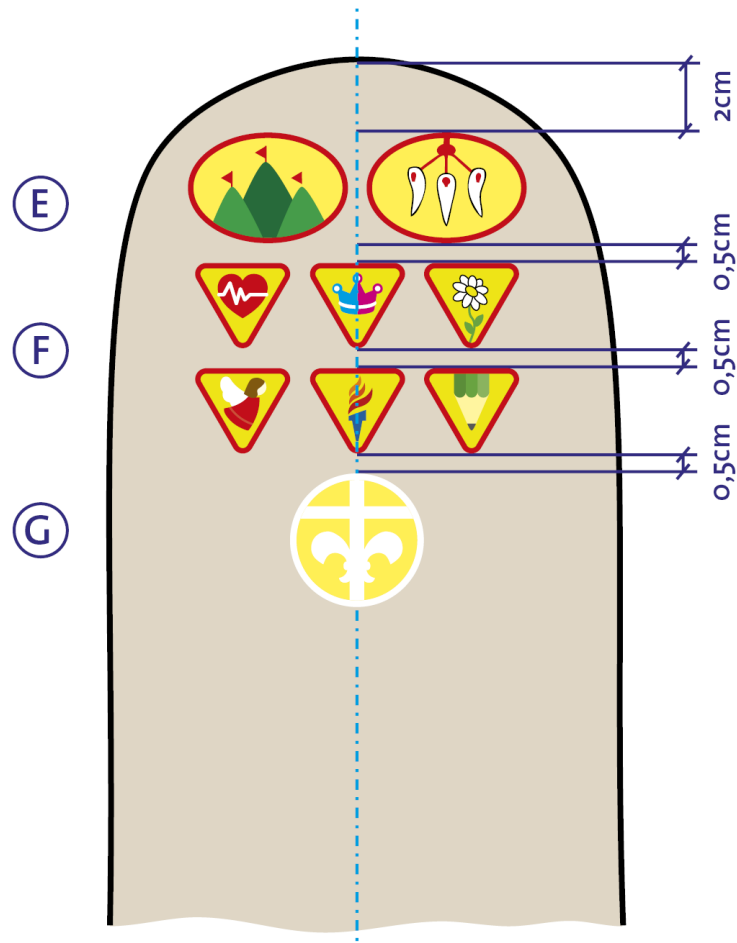


PRAVÉ A ĽAVÉ VRECKO SKAUTSKEJ KOŠELE
VEKOVEJ KATEGÓRIE VČIELOK A VLČAT

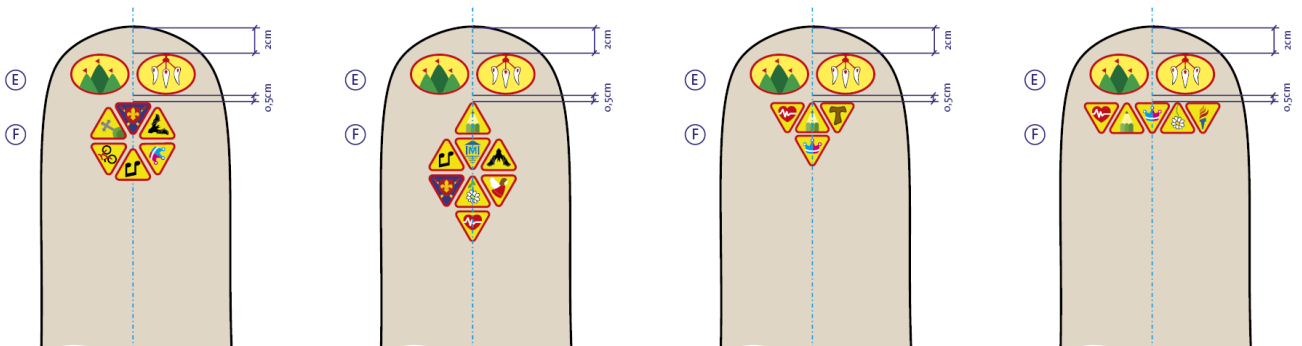


Vrecká na detskej košeli vlčat

PRAVÝ RUKÁV SKAUTSKEJ KOŠELE
VEKOVEJ KATEGÓRIE VČIELOK A VLČAT




E - programové výzvy, F - programové odborky, G - voľné programové moduly



Alternatívy pre usporiadanie nášiviek odboriek

GRAFICKÝ VZOR S ODPORÚČANÝMI
ROZMERMÍ VNÚTORNÉHO ROZLOŽENIA



82. ZBOR POLARIS 5 mm



A - číslo a názov zboru, B - mesto

**GRAFICKÉ ZOBRAZENIE NÁŠIVIEK
JEDNOTLIVÝCH RÁD A KOMISIÍ**



Zľava: Programová rada, Rada pre vzdelávanie,
Rada pre rozvoj a komunikáciu, Zahraničná rada, Duchovná rada



Historická komisia

UMIESTNENIA PRÍLEŽITOSTNÝCH NÁŠIVIEK



Počet a spôsob umiestnenia príležitostných nášiviek nie je určený, pričom však nesmú presahovať priestor (zvýraznený zelenou farbou) nad pravým vreckom nad nášivkou Slovak republic, prípadne niektorej z úrovní vyznamenania 7 ľalií, po 10 mm od horného švu ramena, ktorý ohraničuje tento priestor, nášivky nemôžu byť v priestore prekrytom golierom.

SKAUTSKÁ KOŠEĽA VODNÝCH SKAUTOV

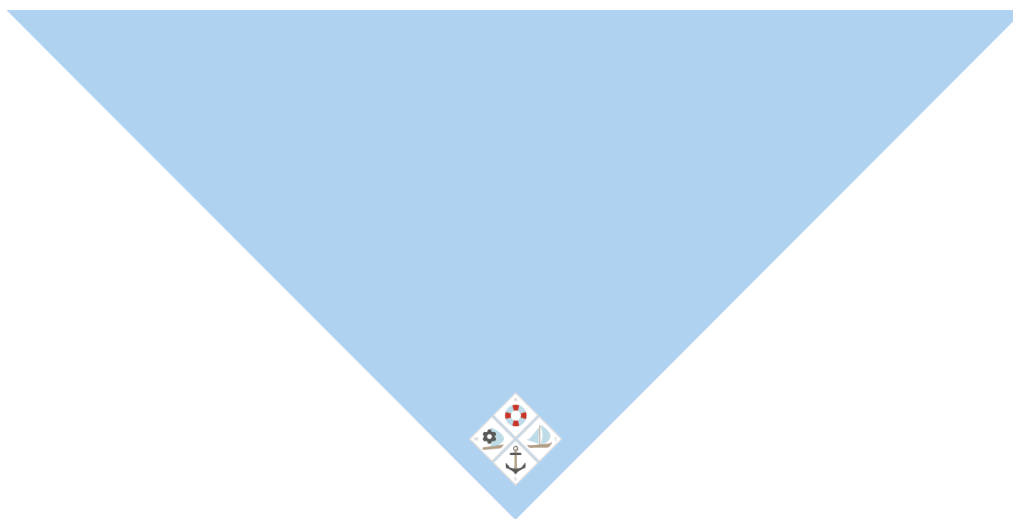


farba: tmavomodrá

golier: klasický, bez gombíkov

náplečníky: na pleciah sú náplečníky siahajúce od ramenného švu po cca 3-4 cm od goliera, pripnuté ku košeli gombíkom; prípustné sú aj košele bez náplečníkov

ŠATKA VODNÝCH SKAUTOV



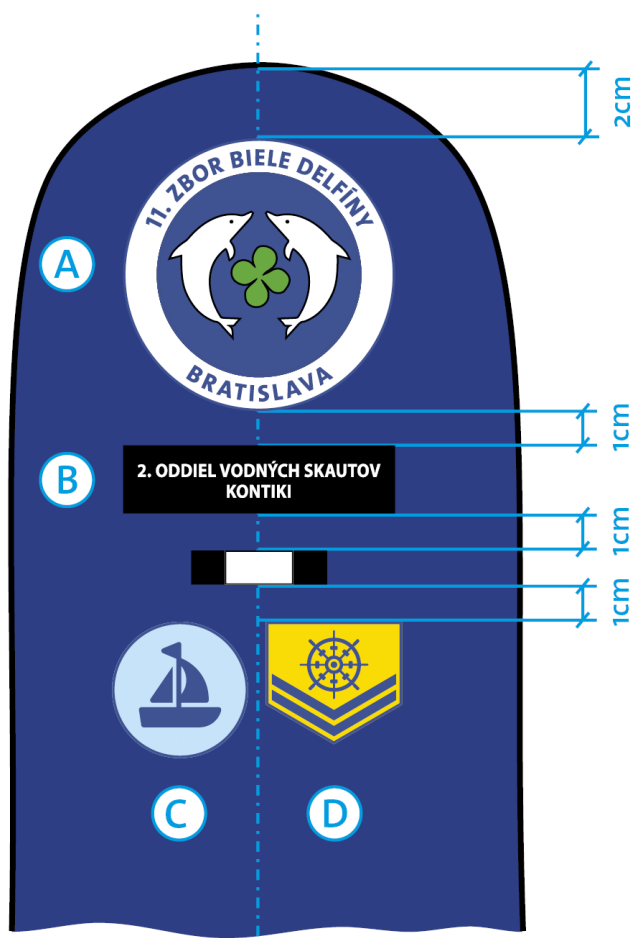
Prepona šatky je dlhá 110 cm, odvesny sú dlhé 78 cm,
cíp šatky je určený pre umiestnenie nášiviek profesií

NOSENIE ODZNAKOV, NÁŠIVIEK A OZNAČENÍ NA SKAUTSKEJ KOŠELI VODNÝCH SKAUTOV

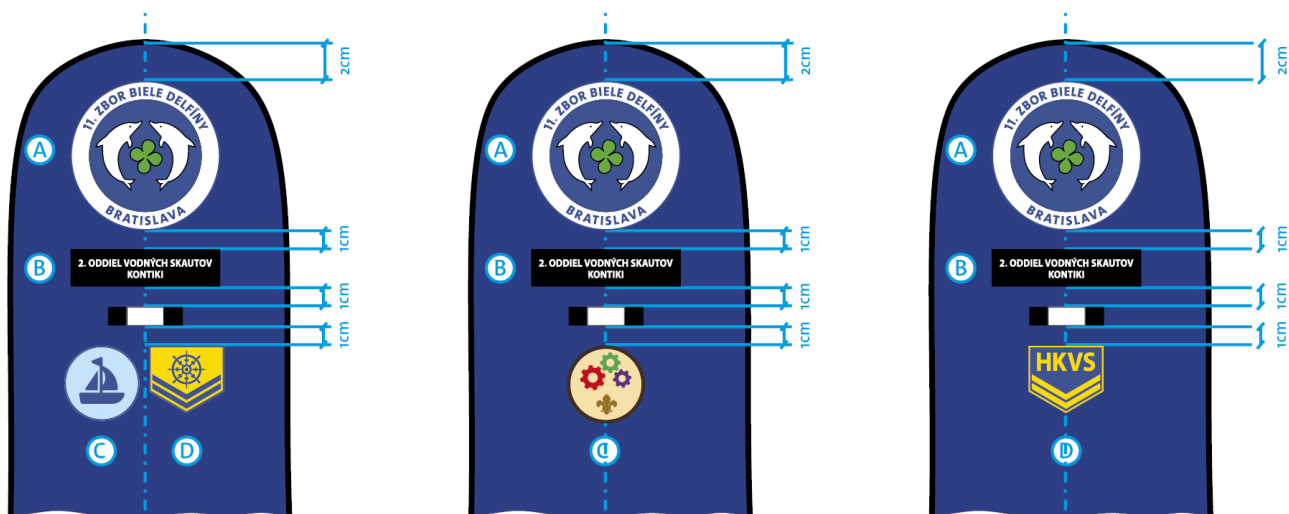


Základné rozmiestnenie sektorov pre umiestnenie odznakov, nášiviek a označení na skautskej košeli vodných skautov

ĽAVÝ RUKÁV SKAUTSKEJ KOŠELE VODNÝCH SKAUTOV



A - nášivka zboru, B - nášivka oddielu doplnená o nášivku informujúcu o farbách oddielovej vlajky, C - nášivka družiny, rady a komisie, D - nášivka funkčného označenia



Alternatívy pre umiestnenie nášiviek